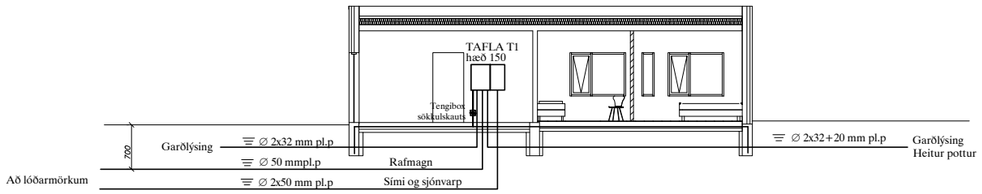

SNIÐ Í INNTAK M. 1:100

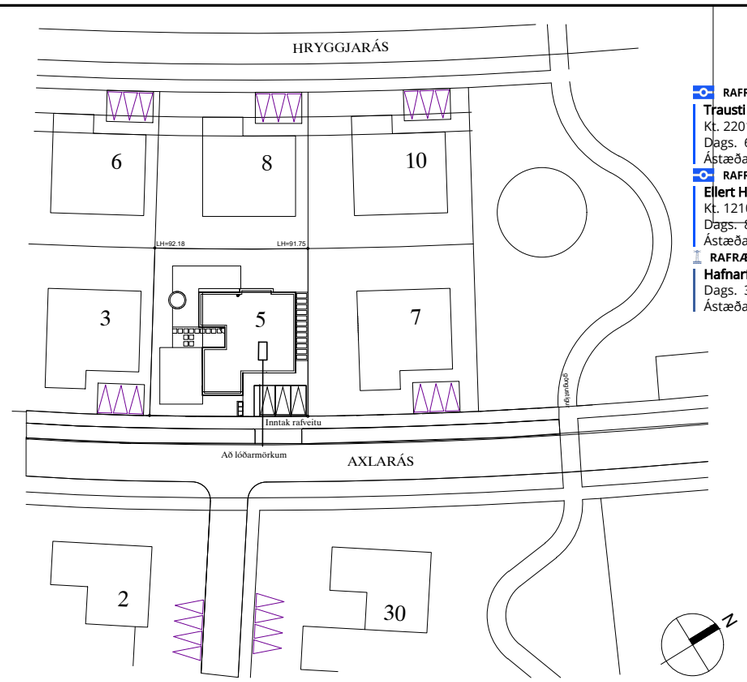

AFSTÖÐUMUMND M, 1:500

RAFRÆNT UNDIRRITAÐ
Trausti Sveinbjörnsson
Kt. 2201462439
Dags. 6.5.2024 10:39:09
Ástæða: Undirritun

RAFRÆNT UNDIRRITAÐ
Ellert Hreinsson
Kt. 1210862129
Dags. 8.5.2024 14:04:34
Ástæða: Undirritun

RAFRÆNT INNSIGLAÐ
Hafnarfjarðarkaupstaður - Byggingarfulltrúi
Dags. 3.6.2024 11:33:10
Ástæða: Uppdráttur móttekinn.

TAFLA T1

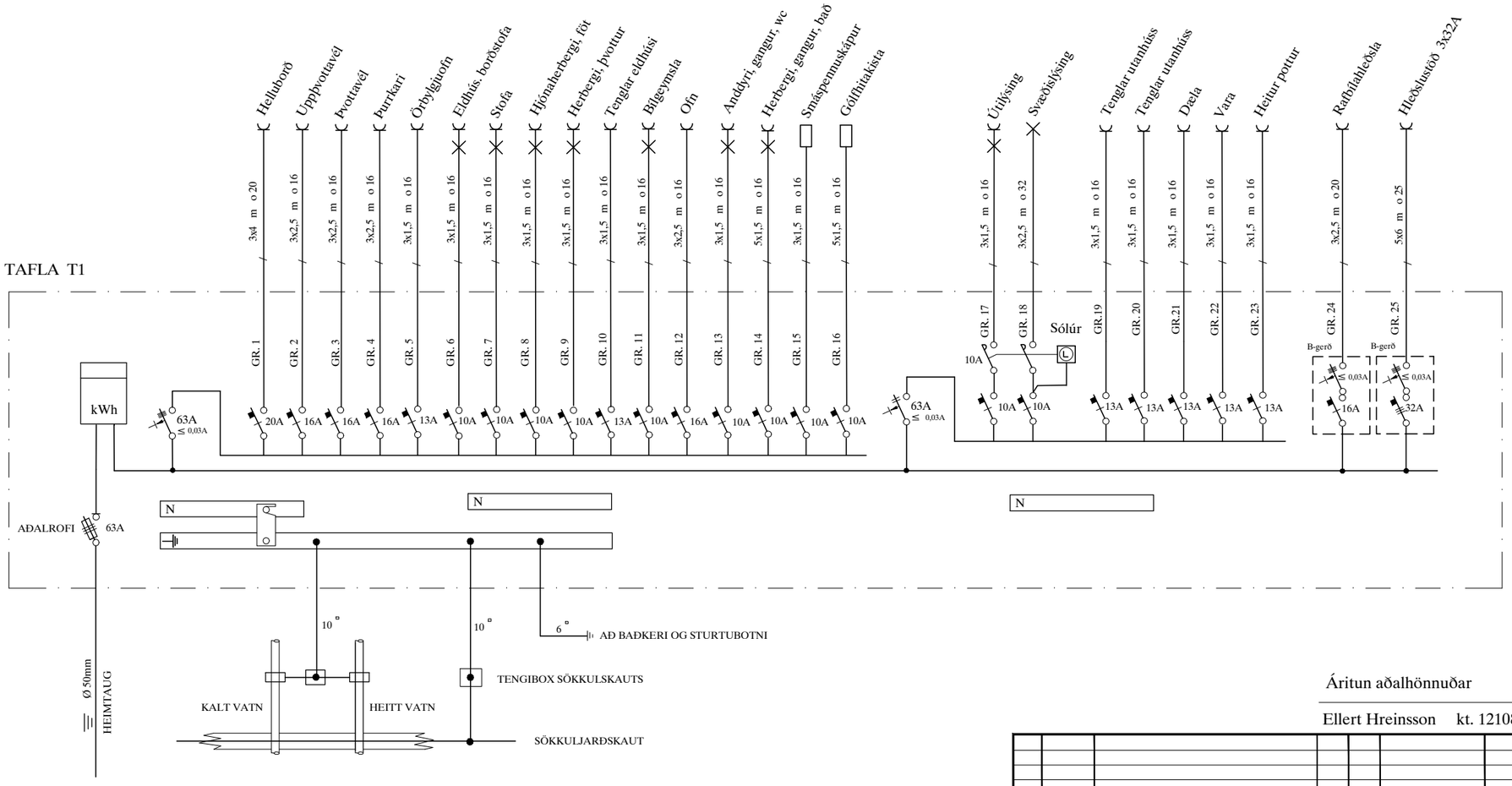

BRUNAÞÉTTINGAR

Þar sem lagnir fara í gegnum göt á milli brunahólfa skal þétta með sérstökum brunaþéttiefnum á viðurkenndan hátt. Þéttiefni sem notuð verða skulu notuð í samræmi við leiðbeiningar framleiðenda eða seljenda efnanna og vera viðurkennd af Mannvirkjastofnun. Verkið skal unnið af vönum fagmönnum sem hafa hlotið viðurkenningu frá MVS.

Um eigið eftirlit eigenda og forráðamanna með brunavörnum í húsinu gildir reglugerð nr. 200/1994. Eftirlit skal vera í samræmi við ákvæði í 4. kafla í NFPA-850. 4.3.1
Greinagerð um brunavarnir aðaluppdrátta samkvæmt lið a.

ALMENNAR SKÝRINGAR

Stuðst er við leiðbeiningar Mannvirkjastofnunar 4.5.3.-7.2.4. Raf-og fjarskiptalagnir.
Hönnunarforsendur eru að lágmarki skv. nýjustu útgáfu af ÍST 150 og TS151
Inntakspípur raf-og fjarskiptalagna eru lagðar að lóðamörkum
Heimtaug verður 3x50A
Öll mál eru í cm.
Til spennujöfnunar skal járnalögn í grunni vandlega bundin saman þannig að hún myndi leiðandi samband.
Þar sem lagnir fara á milli brunahólfa skal þétta með þar til gerðum brunaþéttiefnum.
Þar sem lagnir fara í gegnum gólf, loft og veggi skal einnig ganga fagmannlega frá brunaþéttingum raflagna.
(sjá ISOb834)

SKÝRINGAR

LAGNIR ERU HULDAR 16mm PLASTPÍPUR OG TAUGAR 3x1,5 ᵐ
TAUGAR FYRIR 16A TENGLA SÉU 3X2,5ᵐ
HÆÐ Á ROFUM SÉ 105 sm.
TENGLAR VIÐ ROFA SÉU Í SÖMU HÆÐ OG ROFAR.
HÆÐ Á TENGLUM SÉ 60sm.
HÆÐ Á VEGGLJÓSUM YFIR VÖSKUM SÉ 200sm.
MÁLSTRAUMUR ROFA SÉ 10A, EN TENGLA 16A.
SJÓNVARP, TÖLVUTENGING
DS = DYRASÍMI H=130sm
R j REYKSKYNJARI jóniskur
R o REYKSKYNJARI optiskur
HREYFISKYNJARI ÞJÓFAVARNARKERFIS H=V/LOFT
(P) = HITANEMAR F. GÓLFHITA H=150sm

NEMA ANNARS SÉ GETIÐ

Áritun aðalhönnuðar

Ellert Hreinsson kt. 121086-2129

A1

A	24-04-04	HEIMTAUGAR-OG FULLNAÐARTEIKNING	B.Þ.T.	T.S.		220146-2439
ÚTG.	DAGS.		TEIKN.	HANNAÐ	SAMÞYKKT	KENNITALA

AXLARÁS 5 HAFNARFIRÐI

AFSTAÐA, SNIÐ OG EINLINUMYND

TERA s/f RAFMAGNSVERKFRÆÐISTOFA
TRAUSTI SVEINBJÖRNSSON RAFMAGNSHÖNFR. SÍMI 8982523

MKV.	1:100-1:500
TEIKN.NR.	1
SÍÐASTA TNR.	
TNR. 1 AF 3	ÚTG. A
GEYMSLUNR.	24-010

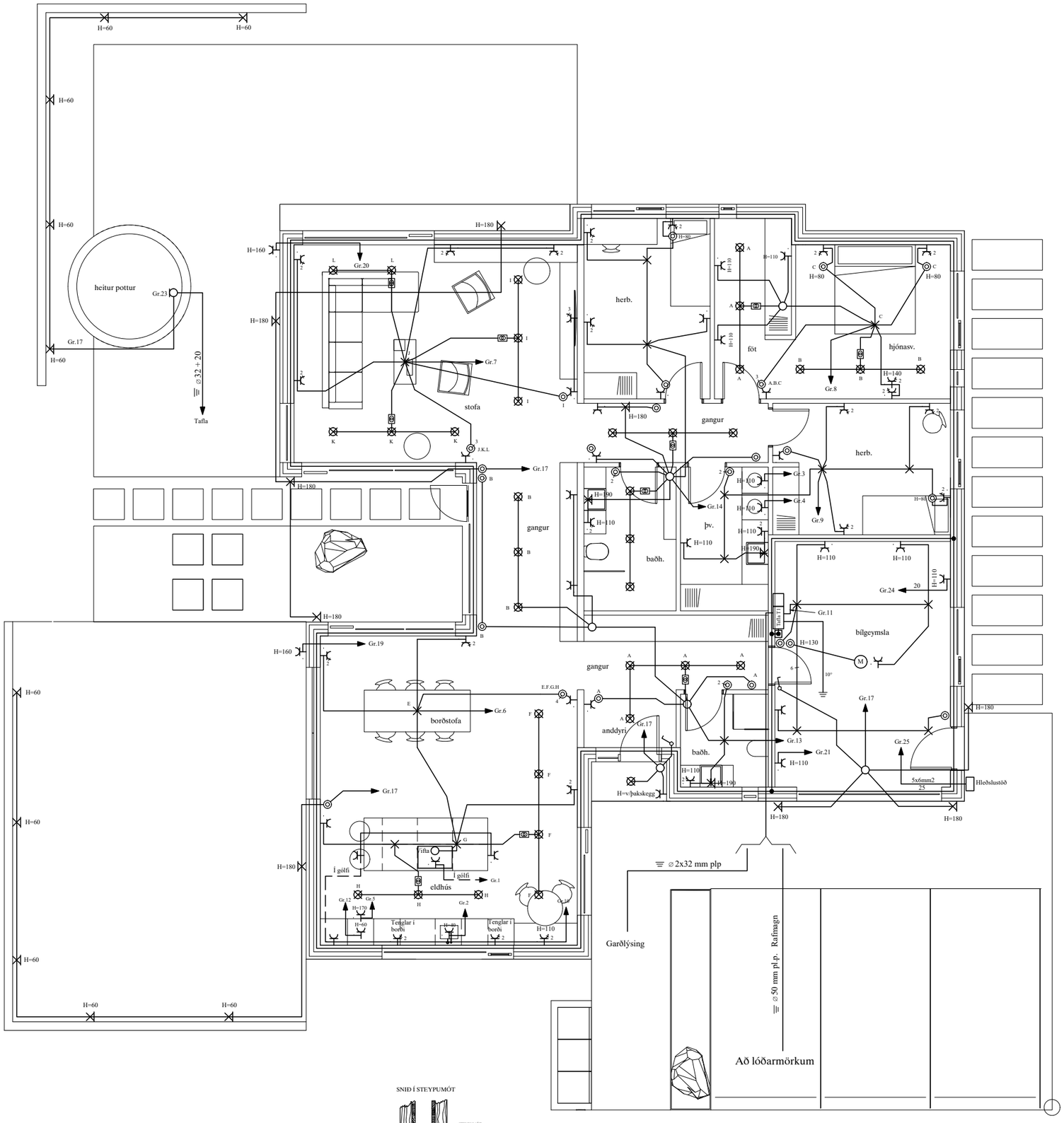

Móttekið
Hafnarfjörður
Byggingarfulltrúi

Skýringar á raftáknum

- = Loftdós
- = Veggdós
- = Rofi
- = Tvöfaldur tengill
- = Dimmer
- = Samrofi
- = Krossrofi
- = Þrýstirofi
- = Lögn að töflu
- = Lögn upp
- = Lögn niður
- = Lögn upp og niður
- = Hnappaborð öryggiskerfis
- = Net (Cat-5)
- DS = Dyrasími
- = Handboði
- = Reykskynjari
- = Reykskynjari með sírenu og blikkljósi
- = Bjalla
- = Dyrasími útistöð
- = Segullæsing
- = Þjófaskynjari
- = Spennir fyrir 12 v halogen

BRUNAÞÉTTINGAR

Þar sem lagnir fara í gegnum göt á milli brunahólfa skal þétta með sérstökum brunaþéttiefnum á viðurkenndan hátt. Þéttiefni sem notuð verða skulu notuð í samræmi við leiðbeiningar framleiðenda eða seljenda efnanna og vera viðurkennd af Mannvirkjastofnun. Verkið skal unnið af vönum fagmönnum sem hafa hlotið viðurkenningu frá MVS.

Um eigið eftirlit eigenda og forráðamanna með brunavörnum í húsinu gildir reglugerð nr. 200/1994. Eftirlit skal vera í samræmi við ákvæði í 4. kafla í NFPA-850. 4.3.1
Greinagerð um brunavarnir aðaluppdrátta samkvæmt lið a.

ALMENNAR SKÝRINGAR

Stuðst er við leiðbeiningar Mannvirkjastofnunar 4.5.3.-7.2.4. Raf-og fjarskiptalagnir.
Hönnunarforsendur eru að lágmarki skv. nýjustu útgáfu af ÍST 150 og TS151
Inntakspípur raf-og fjarskiptalagna eru lagðar að lóðamörkum
Heimtaug verður 3x50A
Öll mál eru í cm.
Til spennujöfnunar skal járnalögn í grunni vandlega bundin saman þannig að hún myndi leiðandi samband.
Þar sem lagnir fara á milli brunahólfa skal þétta með þar til gerðurm brunaþéttiefnum.
Þar sem lagnir fara í gegnum gólf, loft og veggi skal einnig ganga fagmannlega frá brunaþéttingum raflagna.
(sjá ISOb834)

SKÝRINGAR

LAGNIR ERU HULDAR 16mm PLASTPÍPUR OG TAUGAR 3x1,5 .º
TAUGAR FYRIR 16A TENGLA SÉU 3X2,5.º
HÆÐ Á ROFUM SÉ 105 sm.
TENGLAR VIÐ ROFA SÉU Í SÖMU HÆÐ OG ROFAR.
HÆÐ Á TENGLUM SÉ 60sm.
HÆÐ Á VEGGLJÓSUM YFIR VÖSKUM SÉ 200sm.
} NEMA ANNARS SÉ GETIÐ

MÁLSTRAUMUR ROFA SÉ 10A, EN TENGLA 16A.
SJÓNVARP, TÖLVUTENGING
DS = DYRASÍMI H=130sm
R j REYKSKYNJARI jóniskur
R o REYKSKYNJARI optiskur
HREYFISKYNJARI ÞJÓFAVARNARKERFIS H=V/LOFT
(C) = HITANEMAR F. GÓLFHITA H=150sm

A1

SNIÐ Í STEYPUMÓT

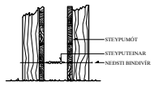

FRÁGANGUR Á SAMTENGINGUM STEYPUTEINA FYRIR SÖKKULJARÐSKAUT

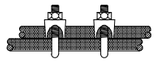

Áritun aðalhönnuðar

Ellert Hreinsson kt. 121086-2129

ÚTG.	DAGS.		TEIKN.	HANNAÐ	SAMÞYKKT	KENNITALA
A	24-04-04	HEIMTAUGAR-OG FULLNAÐARTEIKNING	B.Þ.T.	T.S.		220146-2439

AXLARÁS 5 HAFNARFIRÐI
RAFLÖGN

TERA s/f RAFMAGNSVERKFRÆÐISTOFA
TRAUSTI SVEINBJÖRNSSON RAFMAGNSIÐNFR. SÍMI 8982523

MKV.	1:50
TEIKN.NR.	2
SÍÐASTA TNR.	
TNR. 2 AF 3	ÚTG. A
GEYMSLUNR.	24-010

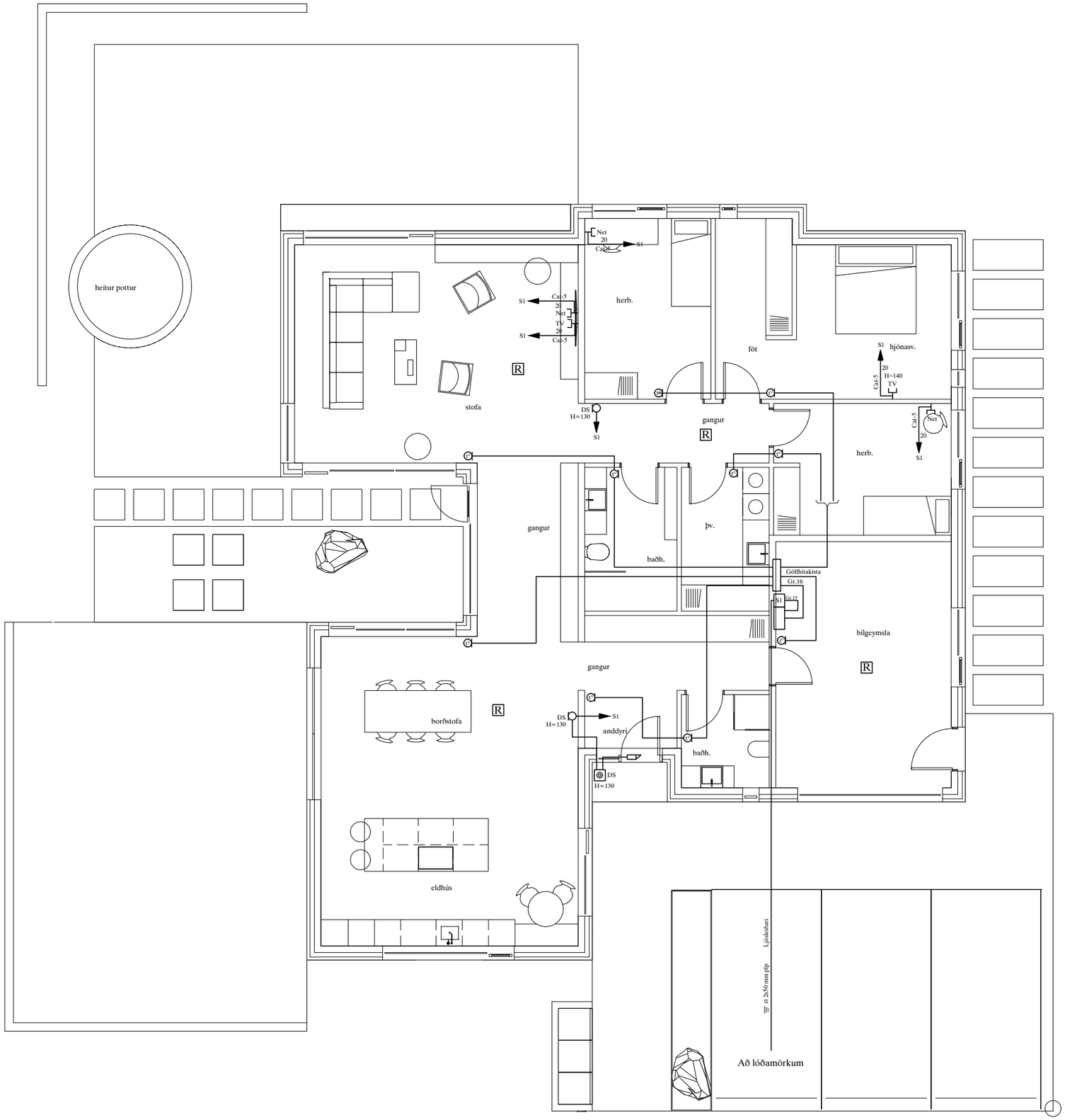

Móttekið
Hafnarfjörður
Byggingarfulltrúi

Skýringar á raftáknum

- = Loftdós
- = Veggdós
- = Rofi
- = Tvöfaldur tengill
- = Dimmer
- = Samrofi
- = Krossrofi
- = Þrýstirofi
- = Lögn að töflu
- = Lögn upp
- = Lögn niður
- = Lögn upp og niður
- = Hnappaborð öryggiskerfis
- = Net (Cat-5)
- DS = Dyrasími
- = Handboði
- R = Reykskynjari
- R = Reykskynjari með sírenu og blikkljósi
- = Bjalla
- = Dyrasími útistöð
- = Segullæsing
- = Þjófaskynjari
- = Spennir fyrir 12 v halogen

BRUNAÞÉTTINGAR

Þar sem lagnir fara í gegnum göt á milli brunahólfa skal þétta með sérstökum brunaþéttiefnum á viðurkenndan hátt. Þéttiefni sem notuð verða skulu notuð í samræmi við leiðbeiningar framleiðenda eða seljenda efnanna og vera viðurkennd af Mannvirkjastofnun. Verkið skal unnið af vönum fagmönnum sem hafa hlotið viðurkenningu frá MVS.

Um eigið eftirlit eigenda og forráðamanna með brunavörnum í húsinu gildir reglugerð nr. 200/1994. Eftirlit skal vera í samræmi við ákvæði í 4. kafla í NFPA-850. 4.3.1
Greinagerð um brunavarnir aðaluppdrátta samkvæmt lið a.

ALMENNAR SKÝRINGAR

Stuðst er við leiðbeiningar Mannvirkjastofnunar 4.5.3.-7.2.4. Raf-og fjarskiptalagnir.
Hönnunarforsendur eru að lágmarki skv. nýjustu útgáfu af ÍST 150 og TS151
Inntakspípur raf-og fjarskiptalagna eru lagðar að lóðamörkum
Heimtaug verður 3x50A
Öll mál eru í cm.
Til spennujöfnunar skal járnalögn í grunni vandlega bundin saman þannig að hún myndi leiðandi samband.
Þar sem lagnir fara á milli brunahólfa skal þétta með þar til gerðurm brunaþéttiefnum.
Þar sem lagnir fara í gegnum gólf, loft og veggi skal einnig ganga fagmannlega frá brunaþéttingum raflagna.
(sjá ISOb834)

SKÝRINGAR

LAGNIR ERU HULDAR 16mm PLASTPÍPUR OG TAUGAR 3x1,5 .º
TAUGAR FYRIR 16A TENGLA SÉU 3X2,5.º
HÆÐ Á ROFUM SÉ 105 sm.
TENGLAR VIÐ ROFA SÉU Í SÖMU HÆÐ OG ROFAR.
HÆÐ Á TENGLUM SÉ 60sm.
HÆÐ Á VEGGLJÓSUM YFIR VÖSKUM SÉ 200sm.
} NEMA ANNARS SÉ GETIÐ

MÁLSTRAUMUR ROFA SÉ 10A, EN TENGLA 16A.
SJÓNVARP, TÖLVUTENGING
DS = DYRASÍMI H=130sm
R REYKSKYNJARI jóniskur
R REYKSKYNJARI optiskur
HREYFISKYNJARI ÞJÓFAVARNARKERFIS H=V/LOFT
= HITANEMAR F. GÓLFHITA H=150sm

A1

Áritun aðalhönnuðar

Ellert Hreinsson kt. 121086-2129

ÚTG.	DAGS.		TEIKN.	HANNAÐ	SAMÞYKKT	KENNITALA
A	24-04-04	HEIMTAUGAR-OG FULLNAÐARTEIKNING	B.Þ.T.	T.S.		220146-2439

AXLARÁS 5 HAFNARFIRÐI
SMÁSPENNULÖGN

TERA s/f RAFMAGNSVERKFRÆÐISTOFA
TRAUSTI SVEINBJÖRNSSON RAFMAGNSMENFR. SÍMI 8982523

MKV.	1:50
TEIKN.NR.	3
SÍÐASTA TNR.	
TNR. 3	AF 3
GEYMSLUNR.	24-010
ÚTG.	A